

МИНИСТЕРСТВО НАУКИ И ВЫСШЕГО ОБРАЗОВАНИЯ РОССИЙСКОЙ ФЕДЕРАЦИИ  
Башкирский институт технологий и управления (филиал) федерального государственного  
бюджетного образовательного учреждения «Московский государственный университет  
технологий и управления имени К.Г. Разумовского (Первый казачий университет)»

УТВЕРЖДАЮ  
Директор БИТУ (филиала)  
Е.В. Кузнецова  
« 29 » июня 2023 г.



## Рабочая программа дисциплины (модуля)

### **Б1.О.03.02 Физика**

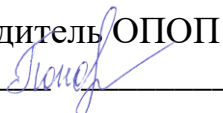
Кафедра:	Информационные технологии и системы управления
Направление подготовки:	19.03.04 Технология продукции и организация общественного питания
Направленность (профиль):	Управление ресторанным бизнесом
Квалификация выпускника:	Бакалавр
Форма обучения:	очно-заочная
Год набора:	2023
Общая трудоемкость:	432 часов/12 з.е.


Мелеуз, 2023 г.


Программу составил(и):  
канд.пед.наук доц. Одиноква Е.В.

Рабочая программа дисциплины (модуля)  
**"Физика"**

разработана составлена на основании учебного плана, утвержденного ученым советом 25 мая 2023 г. протокол № 11 в соответствии с ФГОС ВО Федеральный государственный образовательный стандарт высшего образования - бакалавриат по направлению подготовки 19.03.04 Технология продукции и организация общественного питания (приказ Минобрнауки России от 17.08.2020 г. № 1047)

Руководитель ОПОП  
 доцент, к.б.н., доцент Пономарева Л.Ф.

Рабочая программа обсуждена на заседании обеспечивающей кафедры  
**Информационные технологии и системы управления**  
Протокол от 29 июня 2023 г. № 11  
И.о. зав. кафедрой Одиноква Е.В. 

Рабочая программа согласована на заседании выпускающей кафедры  
**Пищевые технологии и промышленная инженерия**  
Протокол от 29 июня 2023 г. № 11  
И.о. зав. кафедрой Кузнецова Е.В. 

## СОДЕРЖАНИЕ

1. ЦЕЛИ И ЗАДАЧИ ОСВОЕНИЯ ДИСЦИПЛИНЫ (МОДУЛЯ)
2. МЕСТО ДИСЦИПЛИНЫ (МОДУЛЯ) В СТРУКТУРЕ ОБРАЗОВАТЕЛЬНОЙ ПРОГРАММЫ И ОБЪЕМ С РАСПРЕДЕЛЕНИЕМ ПО СЕМЕСТРАМ
3. ПЛАНИРУЕМЫЕ РЕЗУЛЬТАТЫ ОБУЧЕНИЯ ПО ДИСЦИПЛИНЕ (МОДУЛЮ), СООТНЕСЕННЫЕ С РЕЗУЛЬТАТАМИ ОСВОЕНИЯ ОБРАЗОВАТЕЛЬНОЙ ПРОГРАММЫ
4. СТРУКТУРА И СОДЕРЖАНИЕ ДИСЦИПЛИНЫ (МОДУЛЯ)
5. МЕТОДИЧЕСКИЕ УКАЗАНИЯ ДЛЯ ОРГАНИЗАЦИИ САМОСТОЯТЕЛЬНОЙ РАБОТЫ СТУДЕНТОВ
6. ОЦЕНОЧНЫЕ И МЕТОДИЧЕСКИЕ МАТЕРИАЛЫ
7. УЧЕБНО-МЕТОДИЧЕСКОЕ И ИНФОРМАЦИОННОЕ ОБЕСПЕЧЕНИЕ ДИСЦИПЛИНЫ (МОДУЛЯ)
8. МАТЕРИАЛЬНО-ТЕХНИЧЕСКОЕ ОБЕСПЕЧЕНИЕ ДИСЦИПЛИНЫ (МОДУЛЯ)
9. ОРГАНИЗАЦИЯ ОБРАЗОВАТЕЛЬНОГО ПРОЦЕССА ДЛЯ ЛИЦ С ОГРАНИЧЕННЫМИ ВОЗМОЖНОСТЯМИ

## 1. ЦЕЛИ И ЗАДАЧИ ОСВОЕНИЯ ДИСЦИПЛИНЫ (МОДУЛЯ)

### 1.1. Цели:

Цель учебной дисциплины заключается в получении обучающимися теоретических знаний по общим вопросам, связанным с современной физической картиной мира и основ естественнонаучного мировоззрения, а также ознакомление обучающихся с историей развития физики и основных её открытий; формированием у обучающихся навыков теоретического анализа физических явлений и грамотного применения положений фундаментальной физики к анализу ситуаций, с которыми приходится сталкиваться в своей профессиональной деятельности; формированием у обучающихся навыков экспериментального исследования физических явлений и процессов с последующим применением в профессиональной сфере.

### 1.2. Задачи:

- Формирование системы, знаний и умений по основным разделам классической и современной физики,
- Развитие у обучающихся умения находить наиболее рациональные пути анализа и решения физических задач, имеющих практическое применение,
- Формирование способности применять знания основных физических теорий для решения возникающих физических задач, самостоятельного приобретения физических знаний, для понимания принципов работы приборов и устройств,
- Формирование способности планировать и проводить физический эксперимент, проводить обработку их результатов и оценивать погрешности.

## 2. МЕСТО ДИСЦИПЛИНЫ (МОДУЛЯ) В СТРУКТУРЕ ОБРАЗОВАТЕЛЬНОЙ ПРОГРАММЫ И ОБЪЕМ С РАСПРЕДЕЛЕНИЕМ ПО СЕМЕСТРАМ

Цикл (раздел) ОП: Б1.О

Дисциплина относится к обязательной части ОПОП и обязательна для освоения.

### Связь с последующими дисциплинами (модулями), практиками

№ п/п	Наименование	Семестр	Шифр компетенции
1	Биохимия	5	ОПК-2.1, ОПК-2.2, ОПК-2.3
2	Физическая и коллоидная химия	5	ОПК-2.1, ОПК-2.2, ОПК-2.3
3	Пищевая химия	6	ОПК-2.1, ОПК-2.2, ОПК-2.3
4	Организационно-управленческая практика	8	УК-4.1, УК-4.2, УК-4.3, ОПК-2.1, ОПК-2.2, ОПК-2.3, ОПК-3.1, ОПК-3.2, ОПК-3.3, ОПК-4.1, ОПК-4.2, ОПК-4.3, УК-2.1, УК-2.2, УК-2.3, УК-3.1, УК-3.2, УК-3.3, УК-9.1, УК-9.2, УК-9.3, УК-8.1, УК-8.2, УК-8.3, УК-8.4, УК-8.5, УК-8.6

### Распределение часов дисциплины

Семестр (<Курс>.<Семестр на курсе>)	1 (1.1)		2 (1.2)		3 (2.1)		Итого	
	Неделя		17 1/6		17			
Вид занятий	УП	РП	УП	РП	УП	РП	УП	РП
Лекции	4	4	4	4	4	4	12	12
Лабораторные	4	4	4	4	4	4	12	12
Практические	4	4	4	4	4	4	12	12
В том числе электрон.	8	8	8	8	8	8	24	24
Итого ауд.	12	12	12	12	12	12	36	36
Контактная работа	12	12	12	12	12	12	36	36
Сам. работа	96	96	105	105	105	105	306	306
Часы на контроль	36	36	27	27	27	27	90	90
Итого	144	144	144	144	144	144	432	432

### Вид промежуточной аттестации:

Экзамен 1,2,3 семестр

## 3. ПЛАНИРУЕМЫЕ РЕЗУЛЬТАТЫ ОБУЧЕНИЯ ПО ДИСЦИПЛИНЕ (МОДУЛЮ), СООТНЕСЕННЫЕ С РЕЗУЛЬТАТАМИ ОСВОЕНИЯ ОБРАЗОВАТЕЛЬНОЙ ПРОГРАММЫ

Процесс изучения дисциплины (модуля) направлен на формирование следующих компетенций и индикаторов их

**ОПК-2:Способен применять основные законы и методы исследований естественных наук для решения задач профессиональной деятельности**

ОПК-2.1: Знает фундаментальные законы физики, биохимии, органической, неорганической, аналитической, физической и коллоидной химии, пищевой химии и современные физико-химические методы анализа

ОПК-2.2: Умеет использовать базовые знания в области естественнонаучных дисциплин для управления процессом производства продуктов питания на основе прогнозирования превращений основных структурных компонентов

ОПК-2.3: Владеет методами исследований естественных наук для решения задач профессиональной деятельности; навыками использования в практической деятельности специализированных знаний для освоения физических, химических, биохимических, биотехнологических, микробиологических, теплофизических процессов, происходящих при производстве продуктов питания

**4. СТРУКТУРА И СОДЕРЖАНИЕ ДИСЦИПЛИНЫ (МОДУЛЯ)**

Код занятия	Наименования разделов, тем, их краткое содержание и результаты освоения /вид занятия/	Семестр	Часов	Интегракт.	Прак. подг.	Индикаторы достижения компетенции	Оценочные средства
	<b>Раздел 1.Механика</b>						
1.1	<p><b>Тема 1. Кинематика и динамика поступательного и вращательного движения.</b>  <b>Краткое содержание:</b>  <b>Механическое движение. Системы отсчета. Материальная точка. Поступательное движение. Путь, скорость, ускорение. Вращательное движение.</b>  <b>Сила, масса и импульс. Законы Ньютона. Работа и энергия, мощность. Законы сохранения импульса и энергии в механике. Момент силы, момент инерции материальной точки и твердого тела. Уравнение динамики вращательного движения. Момент импульса. Закон сохранения момента импульса.</b>  <b>Знать: основные физические явления, фундаментальные понятия, законы и теории классической механики /Лек/</b></p>	1	2	0	0	ОПК-2.1	Тестовые задания текущего контроля, устный опрос
1.2	<p><b>Тема 1. Кинематика и динамика поступательного и вращательного движения.</b>  <b>Краткое содержание:</b>  <b>Механическое движение. Системы отсчета. Материальная точка. Поступательное движение. Путь, скорость, ускорение. Вращательное движение.</b>  <b>Сила, масса и импульс. Законы Ньютона. Работа и энергия, мощность. Законы сохранения импульса и энергии в механике. Момент силы, момент инерции материальной точки и твердого тела. Уравнение динамики вращательного движения. Момент импульса. Закон сохранения момента импульса.</b>  <b>Уметь:</b>  <b>- разбираться в физических принципах классической механики;</b>  <b>- решать физические задачи механики;</b>  <b>Владеть:</b>  <b>- методами физического описания типовых задач механики;</b></p>	1	2	0	0	ОПК-2.2,ОПК-2.3	Контрольная работа

	- навыками применения законов механики /Пр/						
1.3	<p>Тема 1. Кинематика и динамика поступательного и вращательного движения.</p> <p><b>Краткое содержание:</b>  Механическое движение. Системы отсчета. Материальная точка. Поступательное движение. Путь, скорость, ускорение. Вращательное движение.  Сила, масса и импульс. Законы Ньютона. Работа и энергия, мощность. Законы сохранения импульса и энергии в механике. Момент силы, момент инерции материальной точки и твердого тела. Уравнение динамики вращательного движения. Момент импульса. Закон сохранения момента импульса.</p> <p>Лабораторная работа «Движение тела с постоянным ускорением»  Лабораторная работа «Движение под действием постоянной силы»  Уметь:</p> <ul style="list-style-type: none"> <li>- разбираться в физических принципах классической механики;</li> <li>- решать физические задачи механики;</li> </ul> <p>Владеть:</p> <ul style="list-style-type: none"> <li>- методами физического описания типовых задач механики;</li> <li>- навыками применения законов механики /Лаб/</li> </ul>	1	2	0	0	ОПК-2.2, ОПК-2.3	Отчет по лабораторным работам
1.4	<p>Тема 1. Кинематика и динамика поступательного и вращательного движения.</p> <p><b>Краткое содержание:</b>  Механическое движение. Системы отсчета. Материальная точка. Поступательное движение. Путь, скорость, ускорение. Вращательное движение.  Сила, масса и импульс. Законы Ньютона. Работа и энергия, мощность. Законы сохранения импульса и энергии в механике. Момент силы, момент инерции материальной точки и твердого тела. Уравнение динамики вращательного движения. Момент импульса. Закон сохранения момента импульса.</p> <p>Знать: основные физические явления, фундаментальные понятия, законы и теории классической механики  Уметь:</p> <ul style="list-style-type: none"> <li>- разбираться в физических принципах классической механики;</li> <li>- решать физические задачи механики;</li> </ul> <p>Владеть:</p> <ul style="list-style-type: none"> <li>- методами физического описания типовых задач механики;</li> </ul>	1	48	0	0	ОПК-2.1, ОПК-2.2, ОПК-2.3	Вопросы к самоподготовке

	- навыками применения законов механики /Ср/						
	Раздел 2.Молекулярная физика и термодинамика						
2.1	<p>Тема 2. Основы молекулярно–кинетической теории и термодинамики.</p> <p>Краткое содержание:          Основные понятия молекулярно–кинетической теории. Параметры состояния идеального газа.          Основное уравнение молекулярно–кинетической теории идеального газа. Уравнение состояния идеального газа. Степени свободы молекулы. Распределение энергии по степеням свободы молекулы. Распределение молекул по скоростям и энергиям.          Внутренняя энергия идеального газа. Теплота. Теплоёмкость газов. Работа расширения. Первый закон термодинамики. Адиабатный процесс. Обратимые и необратимые процессы. Круговые процессы. Цикл Карно и его КПД для идеального газа. Энтропия. Второй закон термодинамики и его статистическое толкование.          Знать: основные физические явления, фундаментальные понятия, законы и теории молекулярной физики /Лек/</p>	1	2	0	0	ОПК-2.1	Тестовые задания текущего контроля, устный опрос
2.2	<p>Тема 2. Основы молекулярно–кинетической теории и термодинамики.</p> <p>Краткое содержание:          Основные понятия молекулярно–кинетической теории. Параметры состояния идеального газа.          Основное уравнение молекулярно–кинетической теории идеального газа. Уравнение состояния идеального газа. Степени свободы молекулы. Распределение энергии по степеням свободы молекулы. Распределение молекул по скоростям и энергиям.          Внутренняя энергия идеального газа. Теплота. Теплоёмкость газов. Работа расширения. Первый закон термодинамики. Адиабатный процесс. Обратимые и необратимые процессы. Круговые процессы. Цикл Карно и его КПД для идеального газа. Энтропия. Второй закон термодинамики и его статистическое толкование.          Уметь:          - разбираться в физических принципах МКТ и термодинамики;          - решать физические задачи МКТ и термодинамики;          Владеть:          - методами физического описания задач с помощью законов молекулярно- кинетической теории,</p>	1	2	0	0	ОПК-2.2,ОПК-2.3	Контрольная работа

	- навыками применения законов молекулярно-кинетической теории. /Пр/						
2.3	<p>Тема 2. Основы молекулярно–кинетической теории и термодинамики.</p> <p>Краткое содержание:          Основные понятия молекулярно–кинетической теории. Параметры состояния идеального газа.          Основное уравнение молекулярно–кинетической теории идеального газа. Уравнение состояния идеального газа. Степени свободы молекулы. Распределение энергии по степеням свободы молекулы. Распределение молекул по скоростям и энергиям. Внутренняя энергия идеального газа. Теплота. Теплоёмкость газов. Работа расширения. Первый закон термодинамики. Адиабатный процесс. Обратимые и необратимые процессы. Круговые процессы. Цикл Карно и его КПД для идеального газа. Энтропия. Второй закон термодинамики и его статистическое толкование.</p> <p>Лабораторная работа «Теплоемкость идеального газа»          Лабораторная работа «Цикл Карно»          Уметь:          - разбираться в физических принципах МКТ и термодинамики;          - решать физические задачи МКТ и термодинамики;          Владеть:          - методами физического описания задач с помощью законов молекулярно- кинетической теории,          - навыками применения законов молекулярно- кинетической теории. /Лаб/</p>	1	2	0	0	ОПК-2.2,ОПК-2.3	Отчет по лабораторным работам
2.4	<p>Тема 2. Основы молекулярно–кинетической теории и термодинамики.</p> <p>Краткое содержание:          Основные понятия молекулярно–кинетической теории. Параметры состояния идеального газа.          Основное уравнение молекулярно–кинетической теории идеального газа. Уравнение состояния идеального газа. Степени свободы молекулы. Распределение энергии по степеням свободы молекулы. Распределение молекул по скоростям и энергиям. Внутренняя энергия идеального газа. Теплота. Теплоёмкость газов. Работа расширения. Первый закон термодинамики. Адиабатный процесс. Обратимые и необратимые процессы. Круговые процессы. Цикл Карно и его КПД для идеального газа. Энтропия.</p>	1	48	0	0	ОПК-2.1,ОПК-2.2,ОПК-2.3	Вопросы для самоподготовки



	<p><b>Второй закон термодинамики и его статистическое толкование.</b>  <b>Знать: основные физические явления, фундаментальные понятия, законы и теории молекулярной физики</b>  <b>Уметь:</b>  - разбираться в физических принципах МКТ и термодинамики;  - решать физические задачи МКТ и термодинамики;  <b>Владеть:</b>  - методами физического описания задач с помощью законов молекулярно- кинетической теории,  - навыками применения законов молекулярно- кинетической теории. /Ср/</p>						
	<b>Раздел 3.Промежуточная аттестация</b>						
3.1	<p><b>Подготовка и проведение экзамена</b>  <b>Знать: основные физические явления, фундаментальные понятия, законы и теории классической механики, молекулярной физики, термодинамики</b>  <b>Уметь:</b>  - разбираться в физических принципах классической механики, МКТ, термодинамики;  - решать физические задачи механики, МКТ, термодинамики;  <b>Владеть:</b>  - методами физического описания типовых задач механики, задач с помощью законов молекулярно- кинетической теории;  - навыками применения законов механики, законов молекулярно- кинетической теории. /Экзамен/</p>	1	36	0	0	ОПК-2.1,ОПК-2.2,ОПК-2.3	Вопросы к экзамену, вопросы итогового тестирования
	<b>Раздел 4.Электричество и магнетизм</b>						
4.1	<p><b>Тема 3. Электрическое поле в вакууме и в веществе. Основы классической электродинамики. Электрические заряды. Закон сохранения заряда. Закон Кулона. Напряжённость электрического поля. Поток вектора напряжённости. Работа сил электростатического поля. Потенциал поля. Диэлектрики в электрическом поле. Электрическое смещение. Проводники в электростатическом поле. Электроёмкость. Конденсаторы. Постоянный ток, его основные характеристики. ЭДС источника тока. Сопротивление проводников. Явление электромагнитной индукции. Закон Фарадея– Максвелла. Самоиндукция. Индуктивность</b></p>	2	4	0	0	ОПК-2.1	Тестовые задания текущего контроля, устный опрос

	<p>контура. Ток смещения. Уравнения Максвелла. Электромагнитные волны. Шкалы электромагнитных волн. Дифференциальное уравнение электромагнитной волны. Поток энергии электромагнитной волны.</p> <p>Знать: основные физические явления, фундаментальные понятия, законы и теории электрического поля и электродинамики; методы измерения различных физических величин электродинамики /Лек/</p>						
4.2	<p>Тема 3. Электрическое поле в вакууме и в веществе. Основы классической электродинамики.</p> <p>Краткое содержание:          Электрические заряды. Закон сохранения заряда. Закон Кулона. Напряжённость электрического поля. Поток вектора напряжённости. Работа сил электростатического поля. Потенциал поля. Диэлектрики в электрическом поле. Электрическое смещение. Проводники в электростатическом поле. Электроёмкость. Конденсаторы. Постоянный ток, его основные характеристики. ЭДС источника тока. Сопротивление проводников. Явление электромагнитной индукции. Закон Фарадея–Максвелла. Самоиндукция. Индуктивность контура. Ток смещения. Уравнения Максвелла. Электромагнитные волны. Шкалы электромагнитных волн. Дифференциальное уравнение электромагнитной волны. Поток энергии электромагнитной волны.</p> <p>Уметь:          - разбираться в физических принципах электрического поля и классической электродинамики;          - решать физические задачи электростатики и классической электродинамики;</p> <p>Владеть:          - методами физического описания типовых задач электродинамики;          - навыками применения законов классической электродинамики /Пр/</p>	2	4	0	0	ОПК-2.2, ОПК-2.3	Контрольная работа
4.3	<p>Тема 3. Электрическое поле в вакууме и в веществе. Основы классической электродинамики.</p> <p>Краткое содержание:          Электрические заряды. Закон сохранения заряда. Закон Кулона. Напряжённость электрического поля. Поток вектора напряжённости. Работа сил электростатического поля. Потенциал поля. Диэлектрики в</p>	2	4	0	0	ОПК-2.2, ОПК-2.3	Отчет по лабораторным работам

	<p>электрическом поле. Электрическое смещение. Проводники в электростатическом поле. Ёмкость. Конденсаторы. Постоянный ток, его основные характеристики. ЭДС источника тока. Сопротивление проводников. Явление электромагнитной индукции. Закон Фарадея–Максвелла. Самоиндукция. Индуктивность контура. Ток смещения. Уравнения Максвелла. Электромагнитные волны. Шкалы электромагнитных волн. Дифференциальное уравнение электромагнитной волны. Поток энергии электромагнитной волны. Лабораторная работа «Закон Ома для неоднородного участка цепи» Лабораторная работа "Свободные колебания в RLC контуре" Уметь: - разбираться в физических принципах электрического поля и классической электродинамики; - решать физические задачи электростатики и классической электродинамики; Владеть: - методами физического описания типовых задач электродинамики; - навыками применения законов классической электродинамики /Лаб/</p>						
4.4	<p>Тема 3. Электрическое поле в вакууме и в веществе. Основы классической электродинамики. Краткое содержание: Электрические заряды. Закон сохранения заряда. Закон Кулона. Напряжённость электрического поля. Поток вектора напряжённости. Работа сил электростатического поля. Потенциал поля. Диэлектрики в электрическом поле. Электрическое смещение. Проводники в электростатическом поле. Ёмкость. Конденсаторы. Постоянный ток, его основные характеристики. ЭДС источника тока. Сопротивление проводников. Явление электромагнитной индукции. Закон Фарадея–Максвелла. Самоиндукция. Индуктивность контура. Ток смещения. Уравнения Максвелла. Электромагнитные волны. Шкалы электромагнитных волн. Дифференциальное уравнение электромагнитной волны. Поток энергии электромагнитной волны. Знать: основные физические явления, фундаментальные понятия, законы и теории</p>	2	105	0	0	ОПК-2.1,ОПК-2.2,ОПК-2.3	Вопросы к самоподготовке

	<p>электрического поля и электродинамики; методы измерения различных физических величин электродинамики</p> <p><b>Уметь:</b></p> <ul style="list-style-type: none"> <li>- разбираться в физических принципах электрического поля и классической электродинамики;</li> <li>- решать физические задачи электростатики и классической электродинамики;</li> </ul> <p><b>Владеть:</b></p> <ul style="list-style-type: none"> <li>- методами физического описания типовых задач электродинамики;</li> <li>- навыками применения законов классической электродинамики /Ср/</li> </ul>						
	<b>Раздел 5.Промежуточная аттестация</b>						
5.1	<p>Подготовка и проведение экзамена</p> <p><b>Знать:</b> основные физические явления, фундаментальные понятия, законы и теории электрического поля и электродинамики; методы измерения различных физических величин электродинамики</p> <p><b>Уметь:</b></p> <ul style="list-style-type: none"> <li>- разбираться в физических принципах электрического поля и классической электродинамики;</li> <li>- решать физические задачи электростатики и классической электродинамики;</li> </ul> <p><b>Владеть:</b></p> <ul style="list-style-type: none"> <li>- методами физического описания типовых задач электродинамики;</li> <li>- навыками применения законов классической электродинамики /Экзамен/</li> </ul>	2	27	0	0	ОПК-2.1,ОПК-2.2,ОПК-2.3	Вопросы к экзамену, вопросы итогового тестирования
	<b>Раздел 6.Волновая оптика и квантовая природа излучения</b>						
6.1	<p><b>Тема 4. Волновая оптика и квантовая природа излучения.</b></p> <p><b>Краткое содержание:</b></p> <p>Принцип Гюйгенса. Интерференция света. Интерференция света от двух когерентных источников. Интерференция света в тонких пленках. Использование интерференции света в науке и технике. Дифракция света. Метод зон Френеля. Прямолинейность распространения света. Дифракционная решётка. Дифракция на пространственной решётке. Поляризация света. Естественный и поляризованный свет. Законы поляризации. Вращение плоскости поляризации. Дисперсия света. Нормальная и аномальная дисперсия. Тепловое излучение. Квантовая гипотеза Планка. Фотоны. Энергия и импульс фотонов. Фотоэффект.</p>	3	4	0	0	ОПК-2.1	Тестовые задания текущего контроля, устный опрос

	<p>Уравнение Эйнштейна для внешнего фотоэффекта. Эффект Комптона. Энергия и импульс фотонов. Давление света. Корпускулярно–волновой дуализм природы света.</p> <p>Знать: фундаментальные основы волновой оптики и квантовой природы излучения /Лек/</p>						
6.2	<p>Тема 4. Волновая оптика и квантовая природа излучения. Краткое содержание: Принцип Гюйгенса. Интерференция света. Интерференция света от двух когерентных источников. Интерференция света в тонких пленках. Использование интерференции света в науке и технике. Дифракция света. Метод зон Френеля. Прямолинейность распространения света. Дифракционная решётка. Дифракция на пространственной решётке. Поляризация света. Естественный и поляризованный свет. Законы поляризации. Вращение плоскости поляризации. Дисперсия света. Нормальная и аномальная дисперсия. Тепловое излучение. Квантовая гипотеза Планка. Фотоны. Энергия и импульс фотонов. Фотоэффект. Уравнение Эйнштейна для внешнего фотоэффекта. Эффект Комптона. Энергия и импульс фотонов. Давление света. Корпускулярно–волновой дуализм природы света.</p> <p>Уметь:</p> <ul style="list-style-type: none"> <li>- разбираться в физических принципах волновой оптики и квантовой природы излучения;</li> <li>- решать физические задачи волновой оптики и квантовой природы излучения</li> </ul> <p>Владеть:</p> <ul style="list-style-type: none"> <li>- методами физического описания типовых задач волновой оптики и квантовой природы излучения;</li> <li>- навыками применения законов волновой оптики и квантовой природы излучения /Пр/</li> </ul>	3	4	0	0	ОПК-2.2, ОПК-2.3	Контрольная работа
6.3	<p>Тема 4. Волновая оптика и квантовая природа излучения. Краткое содержание: Принцип Гюйгенса. Интерференция света. Интерференция света от двух когерентных источников. Интерференция света в тонких пленках. Использование интерференции света в науке и технике. Дифракция света. Метод зон Френеля. Прямолинейность распространения света. Дифракционная решётка.</p>	3	4	0	0	ОПК-2.2, ОПК-2.3	Отчет по лабораторным работам

	<p>Дифракция на пространственной решётке. Поляризация света. Естественный и поляризованный свет. Законы поляризации. Вращение плоскости поляризации. Дисперсия света. Нормальная и аномальная дисперсия. Тепловое излучение. Квантовая гипотеза Планка. Фотоны. Энергия и импульс фотонов. Фотоэффект. Уравнение Эйнштейна для внешнего фотоэффекта. Эффект Комптона. Энергия и импульс фотонов. Давление света. Корпускулярно–волновой дуализм природы света.</p> <p>Лабораторная работа «Опыт Юнга» Лабораторная работа «Внешний фотоэффект»</p> <p>Уметь:</p> <ul style="list-style-type: none"> <li>- разбираться в физических принципах волновой оптики и квантовой природы излучения;</li> <li>- решать физические задачи волновой оптики и квантовой природы излучения</li> </ul> <p>Владеть:</p> <ul style="list-style-type: none"> <li>- методами физического описания типовых задач волновой оптики и квантовой природы излучения;</li> <li>- навыками применения законов волновой оптики и квантовой природы излучения /Лаб/</li> </ul>						
6.4	<p>Тема 4. Волновая оптика и квантовая природа излучения. Краткое содержание: Принцип Гюйгенса. Интерференция света. Интерференция света от двух когерентных источников. Интерференция света в тонких пленках. Использование интерференции света в науке и технике. Дифракция света. Метод зон Френеля. Прямолинейность распространения света. Дифракционная решётка. Дифракция на пространственной решётке. Поляризация света. Естественный и поляризованный свет. Законы поляризации. Вращение плоскости поляризации. Дисперсия света. Нормальная и аномальная дисперсия. Тепловое излучение. Квантовая гипотеза Планка. Фотоны. Энергия и импульс фотонов. Фотоэффект. Уравнение Эйнштейна для внешнего фотоэффекта. Эффект Комптона. Энергия и импульс фотонов. Давление света. Корпускулярно–волновой дуализм природы света.</p> <p>Знать: фундаментальные основы волновой оптики и квантовой</p>	3	105	0	0	ОПК-2.1,ОПК-2.2,ОПК-2.3	Вопросы к самоподготовке

	<p><b>природы излучения</b>  <b>Уметь:</b>  - разбираться в физических принципах волновой оптики и квантовой природы излучения;  - решать физические задачи волновой оптики и квантовой природы излучения  <b>Владеть:</b>  - методами физического описания типовых задач волновой оптики и квантовой природы излучения;  - навыками применения законов волновой оптики и квантовой природы излучения /Ср/</p>						
	<b>Раздел 7.Промежуточная аттестация</b>						
7.1	<p><b>Подготовка и проведение экзамена.</b>  Знать фундаментальные законы физики, биохимии, органической, неорганической, аналитической, физической и коллоидной химии, пищевой химии и современные физико-химические методы анализа.  Уметь использовать базовые знания в области естественнонаучных дисциплин для управления процессом производства продуктов питания на основе прогнозирования превращений основных структурных компонентов.  Владеть методами исследований естественных наук для решения задач профессиональной деятельности; навыками использования в практической деятельности специализированных знаний для освоения физических, химических, биохимических, биотехнологических, микробиологических, теплофизических процессов, происходящих при производстве продуктов питания. /Экзамен/</p>	3	27	0	0	ОПК-2.1,ОПК-2.2,ОПК-2.3	Вопросы к экзамену, вопросы итогового тестирования

### Перечень применяемых активных и интерактивных образовательных технологий:

#### *Информационные технологии*

Личностно ориентированная технология, способ организации самостоятельной деятельности учащихся, направленный на решение задачи учебного проекта

### 5. МЕТОДИЧЕСКИЕ УКАЗАНИЯ ДЛЯ ОРГАНИЗАЦИИ САМОСТОЯТЕЛЬНОЙ РАБОТЫ СТУДЕНТОВ

СРС – планируемая учебная, учебно-исследовательская, научно-исследовательская работа студентов, выполняемая во внеаудиторное (аудиторное) время по заданию и при методическом руководстве преподавателя, но без его непосредственного участия (возможно частичное непосредственное участие преподавателя при сохранении ведущей роли студентов). Целью СРС является овладение фундаментальными знаниями, профессиональными умениями и навыками по профилю будущей специальности, опытом творческой, исследовательской деятельности, развитие самостоятельности, ответственности и организованности, творческого подхода к решению проблем учебного и профессионального уровней. Задачи СРС: систематизация и закрепление полученных теоретических знаний и практических умений студентов; углубление и расширение теоретической подготовки; формирование умений использовать нормативную, правовую, справочную документацию и специальную литературу; развитие познавательных способностей и активности студентов: творческой инициативы, самостоятельности, ответственности и организованности; формирование самостоятельности мышления, способностей к саморазвитию, самосовершенствованию и самореализации; развитие исследовательских умений; использование материала, собранного и полученного в ходе самостоятельных занятий на практических занятиях, при написании курсовых и выпускной квалификационной работ, для эффективной подготовки к итоговым зачетам и экзаменам. Функции СРС: развивающая (повышение культуры умственного труда, приобщение к 10 творческим видам

деятельности, обогащение интеллектуальных способностей студентов); информационно-обучающая (учебная деятельность студентов на аудиторных занятиях, неподкрепленная самостоятельной работой, становится мало результативной); ориентирующая и стимулирующая (процессу обучения придается ускорение и мотивация); воспитательная (формируются и развиваются профессиональные качества специалиста и гражданина); исследовательская (новый уровень профессионально-творческого мышления).

Самостоятельная работа студентов является обязательным компонентом учебного процесса для каждого студента и определяется учебным планом. Виды самостоятельной работы студентов определяются при разработке рабочих программ и учебных методических комплексов дисциплин содержанием учебной дисциплины. При определении содержания самостоятельной работы студентов следует учитывать их уровень самостоятельности и требования к уровню самостоятельности выпускников для того, чтобы за период обучения искомый уровень был достигнут. Так, удельный вес самостоятельной работы при обучении в очной форме составляет до 50% от количества аудиторных часов, отведенных на изучение дисциплины, в заочной форме - количество часов, отведенных на освоение дисциплины, увеличивается до 90%. Самостоятельная работа определяется как индивидуальная или коллективная учебная деятельность, осуществляемая без непосредственного руководства педагога, но по его заданиям и под его контролем. Самостоятельная работа – это познавательная учебная деятельность, когда последовательность мышления студента, его умственных и практических операций и действий зависит и определяется самим студентом.

Самостоятельная работа студентов способствует развитию самостоятельности, ответственности и организованности, творческого подхода к решению проблем учебного и профессионального уровня, что в итоге приводит к развитию навыка самостоятельного планирования и реализации деятельности. Целью самостоятельной работы студентов является овладение необходимыми компетенциями по своему направлению подготовки, опытом творческой и исследовательской деятельности. На основании компетентного подхода к реализации профессиональных образовательных программ, видами заданий для самостоятельной работы являются:

- для овладения знаниями: чтение текста (учебника, первоисточника, дополнительной литературы), составление плана текста, графическое изображение структуры текста, конспектирование текста, выписки из текста, работа со словарями и справочниками, ознакомление с нормативными документами, учебно-исследовательская работа, использование аудио- и видеозаписей, компьютерной техники и информационно-телекоммуникационной сети Интернет и др.
  - для закрепления и систематизации знаний: работа с конспектом лекции, обработка текста (учебника, первоисточника, дополнительной литературы, аудио и видеозаписей), повторная работа над учебным материалом, составление плана, составление таблиц для систематизации учебного материала, ответ на контрольные вопросы, заполнение рабочей тетради, аналитическая обработка текста (аннотирование, рецензирование, реферирование, конспект-анализ и др.), завершение аудиторных практических работ и оформление отчетов по ним, подготовка мультимедиа сообщений/докладов к выступлению на семинаре (конференции), материалов-презентаций, подготовка реферата, составление библиографии, тематических кроссвордов, тестирование и др.
  - для формирования умений: решение задач и упражнений по образцу, решение вариативных задач, выполнение чертежей, схем, выполнение расчетов (графических работ), решение ситуационных (профессиональных) задач, подготовка к деловым играм, проектирование и моделирование разных видов и компонентов профессиональной деятельности, рефлексивный анализ профессиональных умений с использованием аудио- и видеотехники и др.
- Самостоятельная работа может осуществляться индивидуально или группами студентов в зависимости от цели, объема, конкретной тематики самостоятельной работы, уровня сложности, уровня умений студентов.

## 6. ОЦЕНОЧНЫЕ И МЕТОДИЧЕСКИЕ МАТЕРИАЛЫ

### 6.1. Перечень компетенций с указанием этапов формирования индикаторов их достижения в процессе освоения ОПОП

<b>ОПК-2:Способен применять основные законы и методы исследований естественных наук для решения задач профессиональной деятельности</b>
---

#### **Недостаточный уровень:**

Не знает фундаментальные законы физики, биохимии, органической, неорганической, аналитической, физической и коллоидной химии, пищевой химии и современные физико-химические методы анализа

Не умеет использовать базовые знания в области естественнонаучных дисциплин для управления процессом производства продуктов питания на основе прогнозирования превращений основных структурных компонентов

Не владеет методами исследований естественных наук для решения задач профессиональной деятельности; навыками использования в практической деятельности специализированных знаний для освоения физических, химических, биохимических, биотехнологических, микробиологических, теплофизических процессов, происходящих при производстве продуктов питания

#### **Пороговый уровень:**

Знает фундаментальные законы физики

Умеет использовать базовые знания в области естественнонаучных дисциплин

Владеет методами исследований естественных наук для решения задач профессиональной деятельности

#### **Продвинутый уровень:**

Знает фундаментальные законы физики и современные физико-химические методы анализа

Умеет использовать базовые знания в области естественнонаучных дисциплин для управления процессом производства продуктов питания

Владеет методами исследований естественных наук для решения задач профессиональной деятельности; навыками использования в практической деятельности специализированных знаний для освоения физических и теплофизических процессов, происходящих при производстве продуктов питания



**Высокий уровень:**

Знает фундаментальные законы физики, биохимии, органической, неорганической, аналитической, физической и коллоидной химии, пищевой химии и современные физико-химические методы анализа

Умеет использовать базовые знания в области естественнонаучных дисциплин для управления процессом производства продуктов питания на основе прогнозирования превращений основных структурных компонентов

Владет методами исследований естественных наук для решения задач профессиональной деятельности; навыками использования в практической деятельности специализированных знаний для освоения физических, химических, биохимических, биотехнологических, микробиологических, теплофизических процессов, происходящих при производстве продуктов питания

**6.2. Шкала оценивания в зависимости от уровня сформированности компетенций****Уровень сформированности компетенций**

Характеристики индикаторов достижения компетенций	<b>1. Недостаточный: компетенции не сформированы.</b>	<b>2. Пороговый: компетенции сформированы.</b>	<b>3. Продвинутый: компетенции сформированы.</b>	<b>4. Высокий: компетенции сформированы.</b>
<b>Знания:</b>	Знания отсутствуют.	Сформированы базовые структуры знаний.	Знания обширные, системные.	Знания твердые, аргументированные, всесторонние.
<b>Умения:</b>	Умения не сформированы.	Умения фрагментарны и носят репродуктивный характер.	Умения носят репродуктивный характер применяются к решению типовых заданий.	Умения успешно применяются к решению как типовых, так и нестандартных творческих заданий.
<b>Навыки:</b>	Навыки не сформированы.	Демонстрируется низкий уровень самостоятельности практического навыка.	Демонстрируется достаточный уровень самостоятельности устойчивого практического навыка.	Демонстрируется высокий уровень самостоятельности, высокая адаптивность практического навыка.

**Описание критериев оценивания**

<p>Обучающийся демонстрирует:</p> <ul style="list-style-type: none"> <li>- существенные пробелы в знаниях учебного материала;</li> <li>- допускаются принципиальные ошибки при ответе на основные вопросы билета, отсутствует знание и понимание основных понятий и категорий;</li> <li>- непонимание сущности дополнительных вопросов в рамках заданий билета;</li> <li>- отсутствие умения выполнять практические задания, предусмотренные программой дисциплины;</li> <li>- отсутствие готовности (способности) к дискуссии и низкая степень контактности.</li> </ul>	<p>Обучающийся демонстрирует:</p> <ul style="list-style-type: none"> <li>- знания теоретического материала;</li> <li>- неполные ответы на основные вопросы, ошибки в ответе, недостаточное понимание сущности излагаемых вопросов;</li> <li>- неуверенные и неточные ответы на дополнительные вопросы;</li> <li>- недостаточное владение литературой, рекомендованной программой дисциплины;</li> <li>- умение без грубых ошибок решать практические задания, которые следует выполнить.</li> </ul>	<p>Обучающийся демонстрирует:</p> <ul style="list-style-type: none"> <li>- знание и понимание основных вопросов контролируемого объема программного материала;</li> <li>- твердые знания теоретического материала;</li> <li>- способность устанавливать и объяснять связь практики и теории, выявлять противоречия, проблемы и тенденции развития;</li> <li>- правильные и конкретные, без грубых ошибок ответы на поставленные вопросы;</li> <li>- умение решать практические задания, которые следует выполнить;</li> <li>- владение основной литературой, рекомендованной программой дисциплины;</li> <li>- наличие собственной обоснованной позиции по обсуждаемым вопросам. Возможны незначительные оговорки и неточности в раскрытии отдельных положений вопросов билета, присутствует неуверенность в ответах на дополнительные вопросы.</li> </ul>	<p>Обучающийся демонстрирует:</p> <ul style="list-style-type: none"> <li>- глубокие, всесторонние и аргументированные знания программного материала;</li> <li>- полное понимание сущности и взаимосвязи рассматриваемых процессов и явлений, точное знание основных понятий в рамках обсуждаемых заданий;</li> <li>- способность устанавливать и объяснять связь практики и теории;</li> <li>- логически последовательные, содержательные, конкретные и исчерпывающие ответы на все задания билета, а также дополнительные вопросы экзаменатора;</li> <li>- умение решать практические задания;</li> <li>- свободное использование в ответах на вопросы материалов рекомендованной основной и дополнительной литературы.</li> </ul>
<b>0 - 59 баллов</b>	<b>60 - 69 баллов</b>	<b>70 - 89 баллов</b>	<b>90 - 100 баллов</b>
<b>Оценка «незачет»,</b>	<b>Оценка «зачтено/удовлетворительно»,</b>	<b>Оценка «зачтено/хорошо»,</b>	<b>Оценка «зачтено/отлично»,</b>

«неудовлетворительно»	«удовлетворительно»	«хорошо»	«отлично»
-----------------------	---------------------	----------	-----------

**Оценочные средства, обеспечивающие диагностику сформированности компетенций, заявленных в рабочей программе по дисциплине (модулю) для проведения промежуточной аттестации**

<b>ОЦЕНИВАНИЕ УРОВНЯ ЗНАНИЙ: Теоретический блок вопросов. Уровень освоения программного материала, логика и грамотность изложения, умение самостоятельно обобщать и излагать материал.</b>
<b>1. Недостаточный уровень</b>
Не знает фундаментальные законы физики, биохимии, органической, неорганической, аналитической, физической и коллоидной химии, пищевой химии и современные физико-химические методы анализа
Не умеет использовать базовые знания в области естественнонаучных дисциплин для управления процессом производства продуктов питания на основе прогнозирования превращений основных структурных компонентов
Не владеет методами исследований естественных наук для решения задач профессиональной деятельности; навыками использования в практической деятельности специализированных знаний для освоения физических, химических, биохимических, биотехнологических, микробиологических, теплофизических процессов, происходящих при производстве продуктов питания
<b>2. Пороговый уровень</b>
Знает фундаментальные законы физики
Умеет использовать базовые знания в области естественнонаучных дисциплин
Владеет методами исследований естественных наук для решения задач профессиональной деятельности
<b>3. Продвинутый уровень</b>
Знает фундаментальные законы физики и современные физико-химические методы анализа
Умеет использовать базовые знания в области естественнонаучных дисциплин для управления процессом производства продуктов питания
Владеет методами исследований естественных наук для решения задач профессиональной деятельности; навыками использования в практической деятельности специализированных знаний для освоения физических и теплофизических процессов, происходящих при производстве продуктов питания
<b>4. Высокий уровень</b>
Знает фундаментальные законы физики, биохимии, органической, неорганической, аналитической, физической и коллоидной химии, пищевой химии и современные физико-химические методы анализа
Умеет использовать базовые знания в области естественнонаучных дисциплин для управления процессом производства продуктов питания на основе прогнозирования превращений основных структурных компонентов
Владеет методами исследований естественных наук для решения задач профессиональной деятельности; навыками использования в практической деятельности специализированных знаний для освоения физических, химических, биохимических, биотехнологических, микробиологических, теплофизических процессов, происходящих при производстве продуктов питания

В случае, если сумма рейтинговых баллов, полученных при прохождении промежуточной аттестации составляет от 0 до 9 баллов, то зачет/зачет с оценкой/ экзамен НЕ СДАН, независимо от итогового рейтинга по дисциплине.

В случае, если сумма рейтинговых баллов, полученных при прохождении промежуточной аттестации находится в пределах от 10 до 30 баллов, то зачет/зачет с оценкой/ экзамен СДАН, и результат сдачи определяется в зависимости от итогового рейтинга по дисциплине в соответствии с утвержденной шкалой перевода из 100-балльной шкалы оценивания в 5-балльную.

Для приведения рейтинговой оценки по дисциплине по 100-балльной шкале к аттестационной по 5-балльной шкале в соответствии с Положением о балльно-рейтинговой системе оценки успеваемости студентов федерального государственного бюджетного образовательного учреждения высшего образования «Московский государственный университет технологий и управления имени К.Г. Разумовского (Первый казачий университет) используется следующая шкала:

Аттестационная оценка по дисциплине	Рейтинговая оценка по дисциплине
"ОТЛИЧНО"	90 - 100 баллов
"ХОРОШО"	70 - 89 баллов
"УДОВЛЕТВОРИТЕЛЬНО"	60 - 69 баллов
"НЕУДОВЛЕТВОРИТЕЛЬНО"	менее 60 баллов
"ЗАЧТЕНО"	более 60 баллов
"НЕ ЗАЧТЕНО"	менее 60 баллов

### 6.3. Оценочные средства текущего контроля (примерные темы докладов, рефератов, эссе)

Вопросы к устному опросу

Тема 1. Кинематика и динамика поступательного и вращательного движения.

1. Дайте определение механического движения
2. Дайте определения траектории, пути, перемещения
3. Как вычислить среднюю скорость?
4. Дайте определение мгновенной скорости
5. Дайте определение ускорению
6. Дайте определение кинетической энергии

7. Дайте определение потенциальной энергии
8. Дайте определение момента силы, момента импульса
9. Дайте определение момента инерции
10. Дайте определение ускорения, угловой скорости, углового ускорения.

Тема 2. Основы молекулярно–кинетической теории и термодинамики.

11. Дайте определение идеального газа
12. Назовите законы идеального газа.
13. Напишите формулу основного закона МКТ.
14. Приведите формулы для наиболее вероятной, средней и среднеквадратичной скоростей.
15. Дайте определение теплоемкости, приведите соответствующие формулы.
16. Приведите формулу Майера.
17. Расскажите в чем состоят первое и второе начала термодинамики?
18. Дайте определения обратимого и необратимого процессов
19. Опишите элементы теплового двигателя.
20. Дайте определение энтропии.

Тема 3. Электрическое поле в вакууме и в веществе. Основы классической электродинамики.

21. Дайте определение электростатического поля.
22. С какой силой взаимодействуют два точечных электрических заряда?
23. Как определяют вектор напряженности электрического поля в произвольной точке пространства в случае, когда поле создано точечным положительным зарядом? Точечным отрицательным зарядом?
24. Как вычислить напряженность электростатического поля, созданного точечным зарядом, в точке, удаленной на расстоянии  $r$  от него?
25. Дайте определение потенциала электрического поля. Как потенциал связан с напряженностью?
26. Запишите теорему Остроградского — Гаусса для электрического поля.
27. Напишите и объясните закон Ома
28. Расскажите каким образом магнитное поле действует на проводник с током или движущийся электрический заряд.
29. Напишите и объясните закон Ампера
30. Расскажите в чём заключается явление электромагнитной индукции

Тема 4. Волновая оптика и квантовая природа излучения.

31. Дайте определение интерференции. Сформулируйте условия получения максимумов и минимумов интенсивности света.
32. Опишите явление интерференции в тонких пленках. Как рассчитывается разность хода между интерферирующими лучами при наблюдении колец Ньютона в отраженном свете?
33. Дайте определение дифракции. Сформулируйте принцип построения зон Френеля.
34. Дайте определение дифракционной решетки. Нарисуйте график распределения интенсивности на экране при наблюдении дифракции на решетке. Сформулируйте условие получения главных максимумов.
35. Дайте определение дисперсии. Раскройте суть понятий «нормальная дисперсия» и «аномальная дисперсия»
36. Расскажите о способах получения поляризованного света.
37. Напишите и объясните закон Малюса и закон Брюстера.
38. Напишите и объясните закон Стефана — Больцмана и закон Вина.
39. Запишите формулы для вычисления энергии фотона и импульс фотона.
40. Дайте определение фотоэффекта. Сформулируйте законы фотоэффекта.
41. Перечислите законы сохранения, использующиеся при объяснении эффекта Комптона
42. Запишите формулу для определения давления света на поглощающую поверхность.

Вопросы к самоподготовке

Тема 1. Кинематика и динамика поступательного и вращательного движения.

1. Назовите виды поступательного движения тела и приведите уравнения этих движений.
2. Сформулируйте второй закон Ньютона.
3. Сформулируйте основной закон динамики вращательного движения.
4. Какие силы называются консервативными?
5. Дайте определение момента инерции твердого тела. Каков физический смысл момента инерции?
6. Перечислите характеристики поступательного движения тела, дайте их определение.
7. Дайте определение динамических характеристик вращательного движения тела относительно оси вращения — момента силы, момента инерции и момента импульса.
8. Какой маятник называется физическим, математическим?
9. При каких условиях физический маятник совершает гармонические колебания? Приведите уравнение такого колебания.
10. Что такое центр масс механической системы и как определяется положение центра масс?
11. Как определить момент инерции материальной точки и твердого тела относительно оси вращения?
12. Сформулируйте законы сохранения импульса и механической энергии. Каковы условия выполняемости этих законов?

Тема 2. Основы молекулярно–кинетической теории и термодинамики.

13. Перечислите явления переноса. При каких условиях они возникают?
14. Запишите уравнения диффузии, внутреннего трения и теплопроводности. Что переносится в каждом из

22. Как на практике реализовать адиабатный процесс?
23. Приведите уравнения адиабатного процесса. Что характеризует показатель адиабаты?
24. Охарактеризуйте физический смысл коэффициента внутреннего трения (динамической вязкости). Как рассчитать кинематическую вязкость и какова ее размерность?
25. В чем состоит метод определения коэффициента внутреннего трения? В каких единицах измеряется коэффициент внутреннего трения?

Тема 3. Электрическое поле в вакууме и в веществе. Основы классической электродинамики.

26. Дайте определение потенциала электростатического поля
27. Запишите формулу связи напряженности и потенциала
28. Дайте определение сопротивления.
29. Запишите закон Ома в дифференциальной форме.
30. Дайте понятие линии магнитной индукции, потока вектора магнитной индукции. Сформулируйте теорему Гаусса для магнитного поля.
31. Сформулируйте закон Био – Савара – Лапласа.
32. Что такое индуктивность? От чего она зависит и что определяет в цепи синусоидального тока?
33. Что такое активное, индуктивное и полное сопротивление в цепи переменного тока?
34. В чём заключается закон электромагнитной индукции и явление самоиндукции?
35. Если напряжение на активном сопротивлении равно 20 В, а на последовательно включённой с ним катушке индуктивности – тоже 20 В, то каково напряжение, приложенное к данной цепи?

Тема 4. Волновая оптика и квантовая природа излучения.

36. Расскажите о явлении интерференции света и условиях ее наблюдения.
37. Какие источники света называются когерентными и какими способами их можно получить?
38. Что такое оптическая длина пути, геометрическая и оптическая разности хода интерферирующих лучей?
39. Запишите условие максимума и минимума интенсивности света при интерференции.
40. Как рассчитать ширину полосы в интерференционной картине от двух источников?
41. Раскройте сущность явления дифракции
42. Объясните особенности наблюдения дифракции Френеля, дифракции Фраунгофера
43. Запишите условия наблюдения максимумов и минимумов дифракции на щели, на решетке.
44. Для каких видов волн характерно явление дифракции?
45. Что понимается под угловой дисперсией дифракционной решетки?
46. Какой свет называется естественным, поляризованным, частично поляризованным? Как определяется степень поляризации света?
47. Сформулируйте закон Малюса.

Задания к лабораторным работам

Тема 1. Кинематика и динамика поступательного и вращательного движения.

Лабораторная работа «Движение тела с постоянным ускорением»

Задание:

- 1) Повторить теоретические основы законов движения объекта, моделью которого является материальная точка (МТ);
- 2) Исследовать законы движения объекта с постоянным ускорением;
- 3) Экспериментально определить ускорение свободного падения на поверхности Земли.

Лабораторная работа «Движение под действием постоянной силы»

Задание:

- 1) Исследовать движение тела под действием постоянной силы,
- 2) Экспериментально определить свойства сил трения покоя и движения;
- 3) Определить массу тела.

Тема 2. Основы молекулярно–кинетической теории и термодинамики.

Лабораторная работа «Теплоемкость идеального газа»

Задание:

- 1) Повторить теоретическое обоснование теплоемкости идеального газа в изохорическом и изобарическом процессах,
- 2) Экспериментально подтвердить закономерности изопроцессов,
- 3) Экспериментально определить количество степеней свободы и структуры молекул газа в данной модели.

Лабораторная работа «Цикл Карно»

Задание:

- 1) Повторить теоретическое обоснование цикла Карно в идеальном газе,
- 2) Экспериментально определить работу, совершённую газом за цикл,
- 3) Экспериментально проверить теоремы Карно.

Тема 3. Электрическое поле в вакууме и в веществе. Основы классической электродинамики.

Лабораторная работа «Закон Ома для неоднородного участка цепи»

Задание:

- 1) Повторить теоретическое обоснование законов, действующих в цепях постоянного тока,
- 2) Экспериментально подтвердить закон Ома для неоднородного участка цепи.

Лабораторная работа «Свободные колебания в RLC контуре»

3) Экспериментально определить величины индуктивности контура.

Тема 4. Волновая оптика и квантовая природа излучения.

Лабораторная работа «Опыт Юнга»

Задание:

- 1) Повторить теоретическое обоснование процесса наложения когерентных электромагнитных волн,
- 2) Экспериментально исследовать закономерности взаимодействия световых волн от двух источников (щелей).

Лабораторная работа «Внешний фотоэффект»

Задание:

- 1) Повторить теоретическое обоснование процессов, характеризующих квантовую модель внешнего фотоэффекта,
- 2) Экспериментально подтвердить закономерности внешнего фотоэффекта,
- 3) Экспериментально определить красную границу фотоэффекта, работу выхода фотокатода и постоянную Планка.

Контрольные работы размещены в Приложении 1.

Тестовые задания текущего контроля размещены в Приложении 2.

#### **6.4. Оценочные средства промежуточной аттестации.**

Вопросы итогового тестирования размещены в Приложении 3.

Вопросы к экзаменам размещены в Приложении 4.

#### **6.5. Примерная тематика курсовых работ (проектов)**

Учебным планом не предусмотрено

#### **6.6. Методические указания для обучающихся по освоению дисциплины (модуля)**

Методические рекомендации по работе с конспектом лекций

Просмотрите конспект сразу после занятий. Пометьте материал конспекта лекций, который вызывает затруднения для понимания. Попытайтесь найти ответы на затруднительные вопросы, используя предлагаемую литературу. Если самостоятельно не удалось разобраться в материале, сформулируйте вопросы и обратитесь на текущей консультации или на ближайшей лекции за помощью к преподавателю. Каждую неделю рекомендуется отводить время для повторения пройденного материала, проверяя свои знания, умения и навыки по контрольным вопросам.

Работа с рекомендованной литературой:

При работе с основной и дополнительной литературой целесообразно придерживаться такой последовательности. Сначала прочитать весь заданный текст в быстром темпе. Цель такого чтения заключается в том, чтобы создать общее представление об изучаемом материале, понять общий смысл прочитанного. Затем прочитать вторично, более медленно, чтобы в ходе чтения понять и запомнить смысл каждой фразы, каждого положения и вопроса в целом. Чтение приносит пользу и становится продуктивным, когда сопровождается записями. Это может быть составление плана прочитанного текста, тезисы или выписки, конспектирование и др. Выбор вида записи зависит от характера изучаемого материала и целей работы с ним. Если содержание материала несложное, легко усваиваемое, можно ограничиться составлением плана. Если материал содержит новую и трудно усваиваемую информацию, целесообразно его законспектировать. План – это схема прочитанного материала, перечень вопросов, отражающих структуру и последовательность материала. Конспект – это систематизированное, логичное изложение материала источника. Различаются четыре типа конспектов: - план-конспект – это развернутый детализированный план, в котором по наиболее сложным вопросам даются подробные пояснения, - текстуальный конспект – это воспроизведение наиболее важных положений и фактов источника, - свободный конспект – это четко и кратко изложенные основные положения в результате глубокого изучения материала, могут присутствовать выписки, цитаты, тезисы; часть материала может быть представлена планом, - тематический конспект – составляется на основе изучения ряда источников и дает ответ по изучаемому вопросу. В процессе изучения материала источника и составления конспекта нужно обязательно применять различные выделения, подзаголовки, создавая блочную структуру конспекта. Это делает конспект легко воспринимаемым и удобным для работы.

Методические рекомендации по подготовке к практическим занятиям

Практические занятия представляют особую форму сочетания теории и практики. Их назначение – углубление проработки теоретического материала предмета путем регулярной и планомерной самостоятельной работы студентов на протяжении всего курса. Процесс подготовки к практическим занятиям включает изучение нормативных документов, обязательной и дополнительной литературы по рассматриваемому вопросу. Непосредственное проведение практического занятия предполагает, например:  индивидуальные выступления студентов с сообщениями по какому-либо вопросу изучаемой темы;  фронтальное обсуждение рассматриваемой проблемы, обобщения и выводы;  решение задач и упражнений по образцу;  решение вариантных задач и упражнений;  решение ситуационных производственных (профессиональных) задач;  проектирование и моделирование разных видов и компонентов профессиональной деятельности.  выполнение контрольных работ;  работу с тестами. При подготовке к практическим занятиям студентам рекомендуется: внимательно

ознакомиться с тематикой практического занятия; прочесть конспект лекции по теме, изучить рекомендованную литературу; составить краткий план ответа на каждый вопрос практического занятия; проверить свои знания, отвечая на вопросы для самопроверки; если встретятся незнакомые термины, обязательно обратиться к словарю и зафиксировать их в тетради. Все письменные задания выполнять в рабочей тетради. Практические занятия развивают у студентов навыки самостоятельной работы по решению конкретных задач.

#### Методические рекомендации по подготовке к лабораторным работам

Лабораторные работы представляют одну из форм освоения теоретического материала с одновременным формированием практических навыков в изучаемой дисциплине. Их назначение – углубление проработки теоретического материала, формирование практических навыков путем регулярной и планомерной самостоятельной работы студентов на протяжении всего курса. Процесс подготовки к лабораторным работам включает изучение нормативных документов, обязательной и дополнительной литературы по рассматриваемому вопросу. Непосредственное проведение лабораторной работы предполагает:  изучение теоретического материала по теме лабораторной работы (по вопросам изучаемой темы);  выполнение необходимых расчетов и экспериментов;  оформление отчета с заполнением необходимых таблиц, построением графиков, подготовкой выводов по проделанным экспериментам и теоретическим расчетам;  по каждой лабораторной работе проводится контроль: проверяется содержание отчета, проверяется усвоение теоретического материала. Контроль усвоения теоретического материала является индивидуальным.

#### Методические указания по выполнению отчёта к лабораторным работам

Основным требованием по выполнению лабораторных и практических работ является полное исчерпывающее описание всей проделанной работы, позволяющее судить о полученных результатах, степени выполнения и профессиональной подготовки студентов.

Методические указания обеспечивают комплексный подход в учебной работе студентов, единство и преемственность требований к оформлению результатов работы на разных этапах обучения. С единых позиций приведены основные требования по структуре, оформлению и содержанию отчета по лабораторным и практическим работам.

##### Структура отчёта:

- цель работы;
- краткие теоретические сведения;
- ход выполнения работы;
- выводы.

##### Дополнительными элементы:

- приложения;
- библиографический список.

##### Требования к содержанию отчёта:

###### 1. Титульный лист

В верхнем поле листа указывают полное наименование учебного заведения.

В среднем поле указывается вид работы, в данном случае лабораторная или практическая работа с указанием курса, по которому она выполнена, и ниже ее название. Название работы приводится без слова тема и в кавычки не заключается.

Далее ближе к правому краю титульного листа указывают фамилию, инициалы и группу учащегося, выполнившего работу, а также фамилию, инициалы преподавателя, принявшего работу.

В нижнем поле листа указывается место выполнения работы и год ее написания (без слова год).

2. Цель работы должна отражать тему работы, а также конкретные задачи, поставленные студенту на период выполнения работы. По объему цель работы в зависимости от сложности и многозадачности работы составляет от нескольких строк до 0,5 страницы.

3. Краткие теоретические сведения. В этом разделе излагается краткое теоретическое описание изучаемой в работе темы. Материал раздела не должен копировать содержание методического пособия или учебника по данной теме, а ограничивается изложением основных понятий, требующихся для дальнейшей обработки полученных результатов. Объем литературного обзора не должен превышать 1/3 части всего отчета.

4. Ход выполнения работы. В данном разделе подробно излагается методика выполнения работы, процесс получения данных и способ их обработки. Если используются стандартные пакеты компьютерных программ для обработки экспериментальных результатов, то необходимо обосновать возможность и целесообразность их применения, а также подробности обработки данных с их помощью.

5. Выводы по работе - кратко излагаются результаты работы, полученные в результате выполнения работы, а также краткий анализ полученных результатов.

Отчет по лабораторной работе оформляется на листе формата А4. Допускается оформление отчета по лабораторной работе в электронном виде средствами Microsoft Office. Текст работы должен быть напечатан через полтора интервала шрифтом Times New Roman, кегль – 12. Поля должны оставаться по всем четырем сторонам печатного листа: левое – не менее 30 мм, правое – не менее 10, нижнее – не менее 20 и верхнее – не 15 мм.

Для защиты лабораторной работы студент должен подготовить отчет, провести самостоятельную работу, иметь отметку о проверенном отчете.

Результаты определяются по пятибалльной системе оценок.

#### Методические рекомендации по выполнению реферата

Реферат – письменная работа объемом 8–10 страниц. Это краткое и точное изложение сущности какого-либо вопроса, темы. Тему реферата студент выбирает из предложенных преподавателем или может предложить свой вариант. В реферате нужны развернутые аргументы, рассуждения, сравнения. Содержание темы излагается объективно от имени автора.

Функции реферата. Информативная, поисковая, справочная, сигнальная, коммуникативная. Степень выполнения этих функций зависит от содержательных и формальных качеств реферата и для каких целей их использует. Требования к языку реферата. Должен отличаться точностью, краткостью, ясностью и простотой.

Структура реферата:

1. Титульный лист
2. Оглавление (на отдельной странице). Указываются названия всех разделов (пунктов плана) реферата и номера страниц, указывающие начало этих разделов в тексте реферата.
3. Введение. Аргументируется актуальность исследования, т.е. выявляется практическое и теоретическое значение данного исследования. Далее констатируется, что сделано в данной области предшественниками, перечисляются положения, которые должны быть обоснованы. Обязательно формулируются цель и задачи реферата.
4. Основная часть. Подчиняется собственному плану, что отражается в разделении текста на главы, параграфы, пункты. План основной части может быть составлен с использованием различных методов группировки материала. В случае если используется чья-либо неординарная мысль, идея, то обязательно нужно сделать ссылку на того автора, у кого взят данный материал.
5. Заключение. Последняя часть научного текста. В краткой и сжатой форме излагаются полученные результаты, представляющие собой ответ на главный вопрос исследования.
6. Приложение. Может включать графики, таблицы, расчеты.
7. Библиография (список литературы). Указывается реально использованная для написания реферата литература. Названия книг располагаются по алфавиту с указанием их выходных данных. Общие требования к построению, содержанию и оформлению».

При проверке реферата оцениваются:

- знание фактического материала, усвоение общих представлений, понятий, идей;
- характеристика реализации цели и задач исследования;
- степень обоснованности аргументов и обобщений;
- качество и ценность полученных результатов;
- использование литературных источников;
- культура письменного изложения материала;
- культура оформления материалов работы.

Правила написания научных текстов (реферат, дипломная работа):

Здесь приводятся рекомендации по консультированию студентов относительно данного вида самостоятельной работы. Во время консультаций руководителю следует предложить к обсуждению следующие вопросы.

- Какова истинная цель Вашего научного текста – это поможет Вам разумно распределить свои силы и время.
- Важно разобраться, кто будет «читателем» Вашей работы.
- Начинать писать серьезную работу следует не раньше, чем возникнет ощущение, что по работе с источниками появились идеи, которыми можно поделиться.
- Должна быть идея, а для этого нужно научиться либо относиться к разным явлениям и фактам несколько критически (своя идея – как иная точка зрения), либо научиться увлекаться какими-то известными идеями, которые нуждаются в доработке (идея – как оптимистическая позиция и направленность на дальнейшее совершенствование уже известного).
- Писать следует ясно и понятно, стараясь основные положения формулировать четко и недвусмысленно, а также стремясь структурировать свой текст.
- Объем текста и различные оформительские требования во многом зависят от принятых в конкретном учебном заведении порядков.

Методические рекомендации по выполнению контрольных работ

Контрольная работа выполняется по вариантам. На бланке указывается факультет, курс, группа, ФИО студента. Вопросы строятся на основе тестовых и ситуативных заданий. В тестовых заданиях, выбирается правильный(ые) ответ(ы). При решении ситуативных заданий выбирается правильная последовательность действий в рассматриваемой ситуации. Проверка контрольной работы позволяет выявить и исправить допущенные студентами ошибки, указать, какие вопросы дисциплины ими недостаточно усвоены и требуют доработки. Студент должен внимательно ознакомиться с письменными замечаниями преподавателя и приступить к их исправлению, для чего еще раз повторить соответствующий материал.

Методические рекомендации по подготовке к коллоквиуму

Коллоквиумом называется собеседование преподавателя и студента по заранее определенным контрольным вопросам. Целью коллоквиума является формирование у студента навыков анализа теоретических проблем на основе самостоятельного изучения учебной и научной литературы. На коллоквиум выносятся крупные, проблемные, нередко спорные теоретические вопросы. Упор делается на монографические работы профессора-автора данного спецкурса. От студента требуется:

- владение изученным в ходе учебного процесса материалом, относящимся к рассматриваемой проблеме;
- знание разных точек зрения, высказанных в научной литературе по соответствующей проблеме, умение сопоставлять их между собой;
- наличие собственного мнения по обсуждаемым вопросам и умение его аргументировать.

Коллоквиум – это не только форма контроля, но и метод углубления, закрепления знаний студентов, так как в ходе собеседования преподаватель разъясняет сложные вопросы, возникающие у студента в процессе изучения данного

источника. Однако коллоквиум не консультация и не экзамен. Его задача добиться глубокого изучения отобранного материала, пробудить у студента стремление к чтению дополнительной социологической литературы. Подготовка к коллоквиуму начинается с установочной консультации преподавателя, на которой он разъясняет развернутую тематику проблемы, рекомендует литературу для изучения и объясняет процедуру проведения коллоквиума. Как правило, на самостоятельную подготовку к коллоквиуму студенту отводится 3-4 недели. Методические указания состоят из рекомендаций по изучению источников и литературы, вопросов для самопроверки и кратких конспектов ответа с перечислением основных фактов и событий, относящихся к пунктам плана каждой темы. Это должно помочь студентам целенаправленно организовать работу по овладению материалом и его запоминанию. При подготовке к коллоквиуму следует, прежде всего, просмотреть конспекты лекций и практических занятий и отметить в них имеющиеся вопросы коллоквиума. Если какие-то вопросы вынесены преподавателем на самостоятельное изучение, следует обратиться к учебной литературе, рекомендованной преподавателем в качестве источника сведений. Коллоквиум проводится в форме индивидуальной беседы преподавателя с каждым студентом или беседы в небольших группах (2-3 человека). Обычно преподаватель задает несколько кратких конкретных вопросов, позволяющих выяснить степень добросовестности работы с литературой, проверяет конспект. Далее более подробно обсуждается какая-либо сторона проблемы, что позволяет оценить уровень понимания. По итогам коллоквиума выставляется дифференцированная оценка по пятибалльной системе.

#### Методические рекомендации по устному опросу/самоподготовке

После изучения определенной темы по записям в конспекте и учебнику, а также решения достаточного количества соответствующих задач на практических занятиях и самостоятельно студенту рекомендуется, используя лист опорных сигналов, воспроизвести по памяти определения, выводы формул, формулировки основных положений и доказательств. В случае необходимости следует рекомендовать еще раз внимательно разобраться в материале. Иногда недостаточность усвоения того или иного вопроса выясняется только при изучении дальнейшего материала. В этом случае надо вернуться назад и повторить плохо усвоенный материал. Важный критерий усвоения теоретического материала – умение решать задачи или пройти тестирование по пройденному материалу. Однако преподавателю следует помнить, что правильное решение задачи может получиться в результате применения механически заученных формул без понимания сущности теоретических положений.

#### Методические рекомендации по подготовке к семинарским занятиям

Одним из видов внеаудиторной самостоятельной работы является подготовка к семинарским занятиям. Семинар – форма учебно-практических занятий, при которой студенты обсуждают сообщения, доклады и рефераты, выполненные ими по результатам учебных или научных исследований под руководством преподавателя. Преподаватель в этом случае является координатором обсуждений темы семинара, подготовка к которому является обязательной. Поэтому тема семинара и основные источники обсуждения предъявляются до обсуждения для детального ознакомления, изучения. Цели обсуждений направлены на формирование навыков профессиональной полемики и закрепление обсуждаемого материала. Семинар – это такая форма организации обучения, при которой на этапе подготовки доминирует самостоятельная работа учащихся с учебной литературой и другими дидактическими средствами над серией вопросов, проблем и задач, а в процессе семинара идут активное обсуждение, дискуссии и выступления учащихся, где они под руководством преподавателя делают обобщающие выводы и заключения. Семинар предназначен для углубленного изучения дисциплины, овладения методологией научного познания, то главная цель семинарских занятий – обеспечить студентам возможность овладеть навыками и умениями использования теоретического знания применительно к особенностям изучаемой отрасли.

#### Методические рекомендации по подготовке к эссе

Одним из видов самостоятельной работы студентов является написание творческой работы по заданной либо согласованной с преподавателем теме. Творческая работа (эссе) представляет собой оригинальное произведение объемом 500-700 слов, посвященное какой-либо значимой классической либо современной проблеме в определенной теоретической и практической области. Творческая работа не является рефератом и не должна носить описательный характер, большое место в ней должно быть уделено аргументированному представлению своей точки зрения студентами, критической оценке рассматриваемого материала и проблематики, что должно способствовать раскрытию творческих и аналитических способностей. Цели написания эссе – научиться логически верно и аргументировано строить устную и письменную речь; работать над углублением и систематизацией своих философских знаний; овладеть способностью использовать основы знаний для формирования мировоззренческой позиции. Приступая к написанию эссе, изложите в одном предложении, что именно вы будете утверждать и доказывать (свой тезис). Эссе должно содержать ссылки на источники. Оригинальность текста должна быть от 80% по программе антиплагиата.

#### Методические рекомендации по подготовке к докладу

Для подготовки доклада необходимо выбрать актуальную тему. Желательно, чтобы тема была интересна докладчику и вызвала желание качественно подготовить материалы. Подготовка доклада предполагает: определение цели доклада; подбор необходимого материала, определяющего содержание доклада; составление плана доклада, распределение собранного материала в необходимой логической последовательности. Композиция доклада имеет вступление, основную часть и заключение. Вступление должно содержать: название доклада; сообщение основной идеи; современную оценку предмета изложения;



краткое перечисление рассматриваемых вопросов; интересную для слушателей форму изложения. Основная часть, в которой необходимо раскрыть суть темы, обычно строится по принципу отчёта. Задача основной части: представить достаточно данных для того, чтобы слушатели заинтересовались темой.

Заключение – чёткое обобщение и краткие выводы по излагаемой теме.

#### Методические рекомендации по подготовке к собеседованию

Собеседование – средство контроля, организованное как специальная беседа преподавателя с обучающимся на темы, связанные с изучаемой дисциплиной, и рассчитанное на выяснение объема знаний обучающегося по определенному разделу, теме, проблеме и т.п.

Цель собеседования: проверка усвоения знаний; умений применять знания; сформированности профессионально значимых личностных качеств.

Подготовка к собеседованию предполагает повторение пройденного материала и приобретение навыка свободного владения терминологией и фактическими данными по определенному разделу дисциплины.

#### Методические рекомендации по подготовке к тестированию

Тестирование – это не только форма контроля, но и метод углубления, закрепления знаний обучающихся, так как в ходе собеседования преподаватель разъясняет сложные вопросы, возникающие у обучающегося в процессе изучения учебного материала. Однако тестирование не консультация и не экзамен. Его задача добиться глубокого изучения отобранного материала, пробудить у обучающегося стремление к чтению дополнительной экономической литературы. Зачет завершает изучение определенного раздела учебного курса и должен показать умение обучающегося использовать полученные знания в ходе подготовки и сдачи тестирования при ответах на экзаменационные вопросы. Тестирование может проводиться в устной или письменной форме. Подготовка к тестированию начинается с установочной консультации преподавателя, на которой он разъясняет развернутую тематику проблемы, рекомендует литературу для изучения и объясняет процедуру проведения тестирования. Как правило, на самостоятельную подготовку к тестированию обучающемуся отводится 2-3 недели. Подготовка включает в себя изучение рекомендованной литературы и (по указанию преподавателя) конспектирование важнейших источников. Тестирование проводится в форме индивидуальной беседы преподавателя с каждым обучающимся или беседы в небольших группах (3-5 человек). Обычно преподаватель задает несколько кратких конкретных вопросов, позволяющих выяснить степень добросовестности работы с литературой, контролирует конспект. Далее более подробно обсуждается какая-либо сторона проблемы, что позволяет оценить уровень понимания. Проведение тестирования позволяет обучающемуся приобрести опыт работы над первоисточниками, что в дальнейшем поможет с меньшими затратами времени работать над литературой при подготовке к промежуточной аттестации.

#### Методические рекомендации по подготовке к экзамену

Изучение многих общепрофессиональных и специальных дисциплин завершается экзаменом. Подготовка к экзамену способствует закреплению, углублению и обобщению знаний, получаемых, в процессе обучения, а также применению их к решению практических задач. Готовясь к экзамену, студент ликвидирует имеющиеся пробелы в знаниях, углубляет, систематизирует и упорядочивает свои знания. На экзамене студент демонстрирует то, что он приобрел в процессе обучения по конкретной учебной дисциплине. Экзаменационная сессия – это серия экзаменов, установленных учебным планом. Между экзаменами интервал 2-4 дня, в течение студент систематизирует уже имеющиеся знания. На консультации перед экзаменом студенты должны быть ознакомлены с основными требованиями и получить ответы на возникающие в процессе подготовки вопросы. Необходимо ориентировать студентов на систематическую подготовку к занятиям в течение семестра, что позволит использовать время экзаменационной сессии для систематизации знаний.

#### Методические рекомендации по подготовке к зачету

В ходе подготовки к зачету студент, в первую очередь, должен систематизировать знания, полученные в ходе изучения дисциплины. К зачету необходимо готовиться целенаправленно, регулярно, систематически и с первых дней обучения по данной дисциплине. В самом начале учебного курса познакомьтесь со следующей учебно-методической документацией:

- программой дисциплины;
- перечнем знаний и умений, которыми студент должен владеть;
- тематическими планами лекций, семинарских занятий;
- учебниками, учебными пособиями по дисциплине, а также электронными ресурсами;
- перечнем вопросов к зачету.

После этого у обучающихся должно сформироваться четкое представление об объеме и характере знаний и умений, которыми надо будет овладеть по дисциплине. Систематическое выполнение учебной работы на лекциях и лабораторных занятиях позволит успешно освоить дисциплину и создать хорошую базу для сдачи зачета.

## 7. УЧЕБНО-МЕТОДИЧЕСКОЕ И ИНФОРМАЦИОННОЕ ОБЕСПЕЧЕНИЕ ДИСЦИПЛИНЫ (МОДУЛЯ)

### 7.1. Рекомендуемая литература

#### 7.1.1. Основная литература

Л.1.1	Грабовский Р. И. Сборник задач по физике [Электронный ресурс]:. - Санкт-Петербург: Лань, 2021. - 128 с. – Режим доступа: <a href="https://e.lanbook.com/book/168434">https://e.lanbook.com/book/168434</a>
-------	--

Л.1.2	Грабовский Р. И. Курс физики [Электронный ресурс]:. - Санкт-Петербург: Лань, 2022. - 608 с. – Режим доступа: <a href="https://e.lanbook.com/book/184052">https://e.lanbook.com/book/184052</a>
Л.1.3	Кудин Л. С., Бурдуковская Г. Г. Курс общей физики (в вопросах и задачах) [Электронный ресурс]:. - Санкт-Петербург: Лань, 2022. - 324 с. – Режим доступа: <a href="https://e.lanbook.com/book/184045">https://e.lanbook.com/book/184045</a>

## 7.2. Лицензионное и свободно распространяемое программное обеспечение в том числе отечественного производства

7.2.1	Kaspersky Endpoint Security
7.2.2	Microsoft Office 2013 Standard
7.2.3	Microsoft Windows 7
7.2.4	Microsoft@WINHOME 10 Russian Academic OLP ILicense NoLevel Legalization GetGenuine

## 7.3. Перечень профессиональных баз данных, информационных справочных систем и ресурсов сети Интернет

7.3.1	Электронно-библиотечная система "Лань". Режим доступа: <a href="https://e.lanbook.com/">https://e.lanbook.com/</a>
7.3.2	Электронно-библиотечная система "Университетская библиотека онлайн". Режим доступа: <a href="https://biblioclub.ru/">https://biblioclub.ru/</a>
7.3.3	Электронно-библиотечная система "ВООК.ру". Режим доступа: <a href="https://book.ru/">https://book.ru/</a>
7.3.4	Единая коллекция цифровых образовательных ресурсов. Режим доступа: <a href="http://school-collection.edu.ru/">http://school-collection.edu.ru/</a>
7.3.5	Научная электронная библиотека "КиберЛенинка". Режим доступа: <a href="https://cyberleninka.ru/">https://cyberleninka.ru/</a>
7.3.6	Единое окно доступа к образовательным ресурсам. Режим доступа: <a href="http://window.edu.ru/">http://window.edu.ru/</a>
7.3.7	"Электронная библиотека учебников" . Режим доступа: <a href="http://studentam.net/">http://studentam.net/</a>

## 8. МАТЕРИАЛЬНО-ТЕХНИЧЕСКОЕ ОБЕСПЕЧЕНИЕ ДИСЦИПЛИНЫ (МОДУЛЯ)

8.1	Адрес: 453850, Республика Башкортостан, р-н Мелеузовский, г. Мелеуз, ул. Смоленская, д. 34, строение 1: аудитория 16-303 - Лаборатория Моделирование систем : Рабочие места обучающихся; Рабочее место преподавателя; Ноутбук; Проектор переносной; Экран переносной; Классная доска; 10 рабочих мест обучающихся оснащенные ПЭВМ с подключением к сети интернет
-----	--

## 9. ОРГАНИЗАЦИЯ ОБРАЗОВАТЕЛЬНОГО ПРОЦЕССА ДЛЯ ЛИЦ С ОГРАНИЧЕННЫМИ ВОЗМОЖНОСТЯМИ

Организация образовательного процесса для лиц с ограниченными возможностями осуществляется в соответствии с «Методическими рекомендациями по организации образовательного процесса для инвалидов и лиц с ограниченными возможностями здоровья в образовательных организациях высшего образования, в том числе оснащении образовательного процесса» Министерства образования и науки РФ от 08.04.2014г. № АК-44/05вн. В образовательном процессе используются социально-активные и рефлексивные методы обучения, технологии социокультурной реабилитации с целью оказания помощи в установлении полноценных межличностных отношений с другими студентами, создании комфортного психологического климата в студенческой группе. Студенты с ограниченными возможностями здоровья, в отличие от остальных студентов, имеют свои специфические особенности восприятия, переработки материала. Подбор и разработка учебных материалов производится с учетом индивидуальных особенностей. Предусмотрена возможность обучения по индивидуальному графику, при составлении которого возможны различные варианты проведения занятий: в академической группе и индивидуально, на дому с использованием дистанционных образовательных технологий.

Актуализация с учетом развития науки, техники, культуры, экономики, техники, технологий и социальной сферы  
Руководитель ОПОП

---

Рабочая программа актуализирована, обсуждена и одобрена на заседании обеспечивающей кафедры

**Информационные технологии и системы управления**

Протокол от \_\_\_\_\_ 2024 г. № \_\_\_\_

Зав. кафедрой Одинокова Е.В. \_\_\_\_\_

Рабочая программа согласована на заседании выпускающей кафедры

**Пищевые технологии и промышленная инженерия**

Протокол от \_\_\_\_\_ 2024 г. № \_\_\_\_

Зав. кафедрой Кузнецова Е.В. \_\_\_\_\_

=====

Актуализация с учетом развития науки, техники, культуры, экономики, техники, технологий и социальной сферы  
Руководитель ОПОП

---

Рабочая программа актуализирована, обсуждена и одобрена на заседании обеспечивающей кафедры

**Информационные технологии и системы управления**

Протокол от \_\_\_\_\_ 2025 г. № \_\_\_\_

Зав. кафедрой Одинокова Е.В. \_\_\_\_\_

Рабочая программа согласована на заседании выпускающей кафедры

**Пищевые технологии и промышленная инженерия**

Протокол от \_\_\_\_\_ 2025 г. № \_\_\_\_

Зав. кафедрой Кузнецова Е.В. \_\_\_\_\_

=====

Актуализация с учетом развития науки, техники, культуры, экономики, техники, технологий и социальной сферы  
Руководитель ОПОП

---

Рабочая программа актуализирована, обсуждена и одобрена на заседании обеспечивающей кафедры

**Информационные технологии и системы управления**

Протокол от \_\_\_\_\_ 2026 г. № \_\_\_\_

Зав. кафедрой Одинокова Е.В. \_\_\_\_\_

Рабочая программа согласована на заседании выпускающей кафедры

**Пищевые технологии и промышленная инженерия**

Протокол от \_\_\_\_\_ 2026 г. № \_\_\_\_

Зав. кафедрой Кузнецова Е.В. \_\_\_\_\_

=====

Актуализация с учетом развития науки, техники, культуры, экономики, техники, технологий и социальной сферы  
Руководитель ОПОП

---

Рабочая программа актуализирована, обсуждена и одобрена на заседании обеспечивающей кафедры

**Информационные технологии и системы управления**

Протокол от \_\_\_\_\_ 2027 г. № \_\_\_\_

Зав. кафедрой Одинокова Е.В. \_\_\_\_\_

Рабочая программа согласована на заседании выпускающей кафедры

**Пищевые технологии и промышленная инженерия**

Протокол от \_\_\_\_\_ 2027 г. № \_\_\_\_

Зав. кафедрой Кузнецова Е.В. \_\_\_\_\_